

# Підсумки роботи ДП «НАЕК «Енергоатом» за 2018 рік

У ДП «НАЕК «Енергоатом» у звітному періоді в експлуатації перебувало:

- 15 енергоблоків АЕС встановленою потужністю 13 835 МВт;
- 2 гідроагрегати ТГАЕС встановленою потужністю 302 МВт;
- 2 гідроагрегати ОлГЕС встановленою потужністю 11,5 МВт.

За 2018 рік частка електроенергії ДП «НАЕК «Енергоатом» в енергетиці України становила:

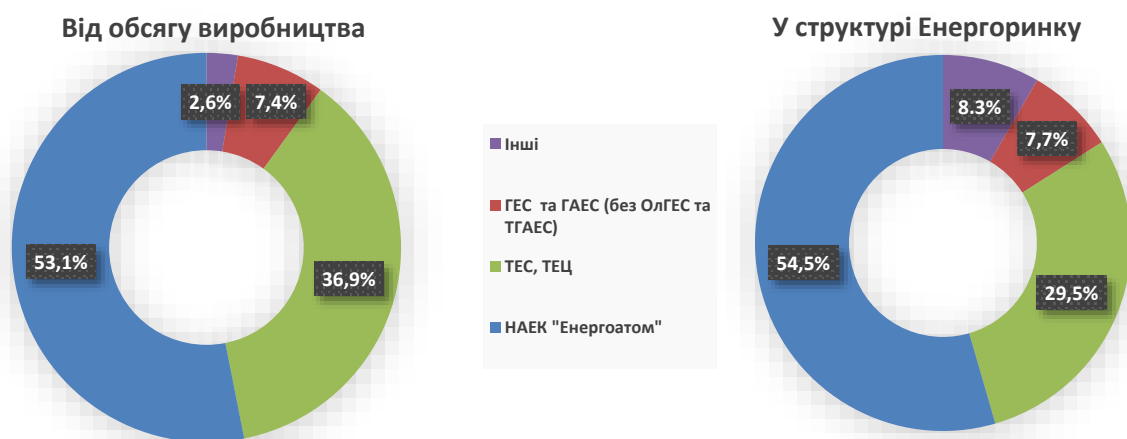


Рис.1. Частка електроенергії ДП «НАЕК «Енергоатом» в енергетиці України.

## 1. Виробничі показники

За 2018 рік вироблено 84 626,3 млн кВт·год електроенергії, що більше планового показника на 1 677,1 млн кВт·год (план – 82 949,2 млн кВт·год). Планове завдання з виробництва електроенергії виконано на 102,0%.

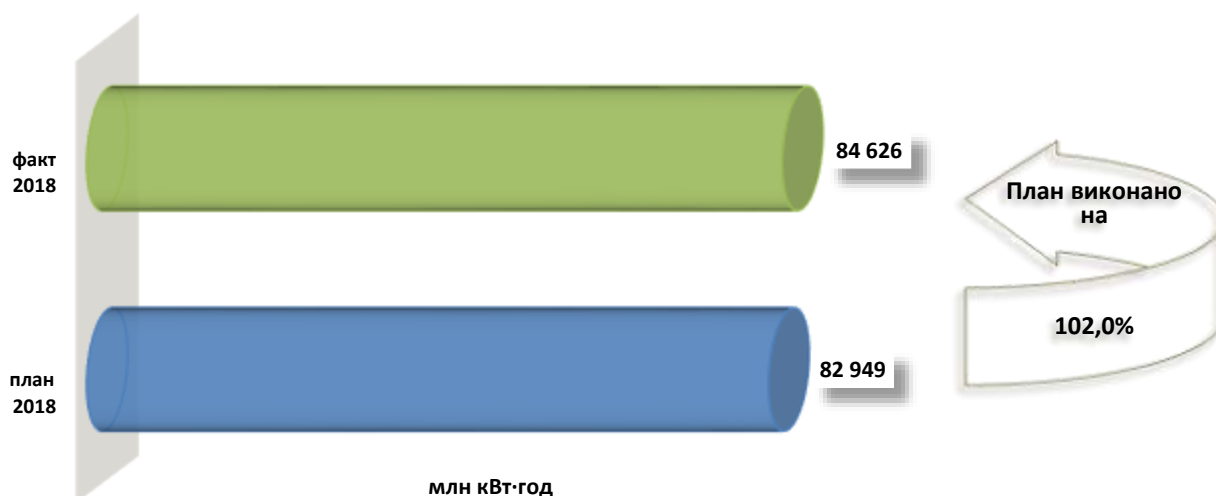


Рис.2. Виробництво електроенергії ДП «НАЕК «Енергоатом»

За 2018 рік до Енергоринку відпущено 79 609,0 млн кВт-год електроенергії, що більше планового завдання на 1 901,2 млн кВт-год (план – 77 707,8 млн кВт-год). Планове завдання з відпуску електроенергії виконано на 102,4%.

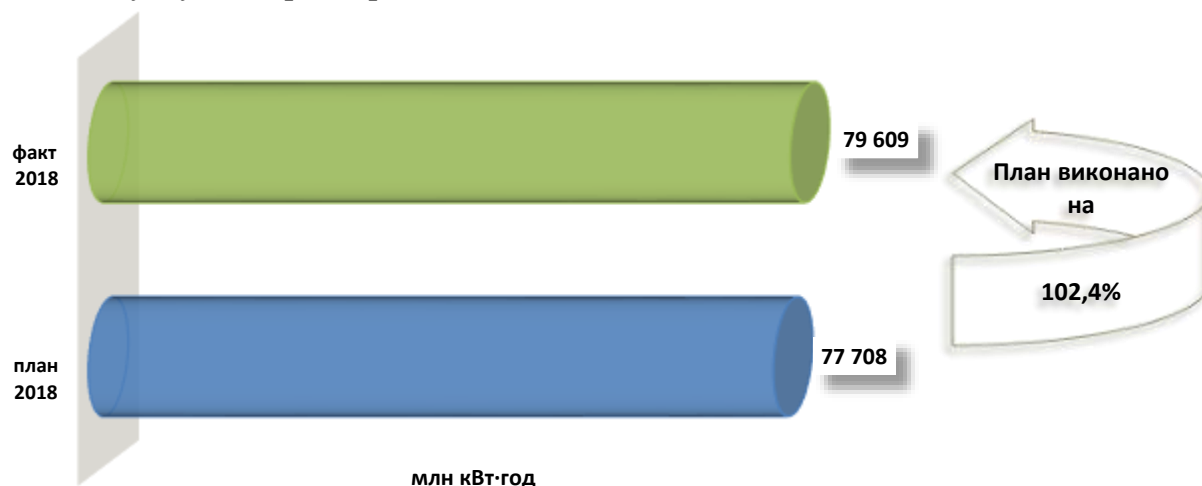


Рис.3. Відпуск електроенергії ДП «НАЕК «Енергоатом»

Коефіцієнт використання встановленої потужності за 2018 рік склав 69,6%.

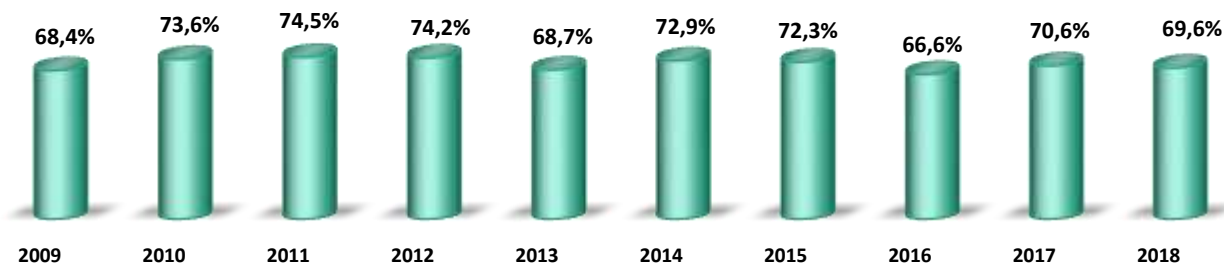


Рис.4. Коефіцієнт використання встановленої потужності енергоблоків АЕС

Коефіцієнт готовності несення номінального електричного навантаження за 2018 рік склав 70,2%.

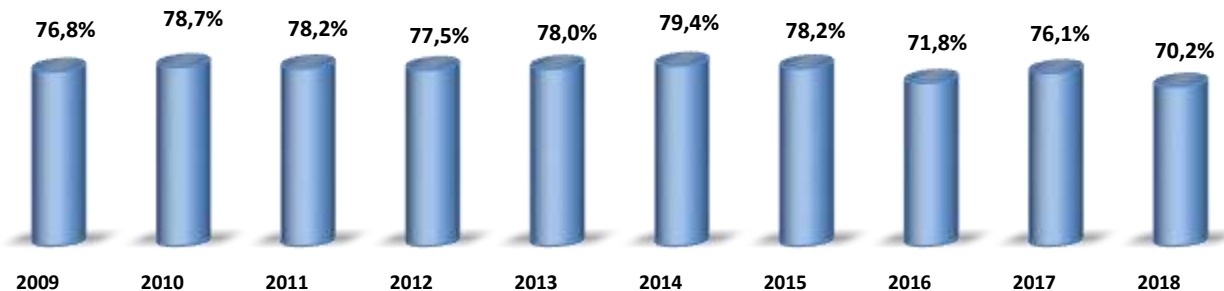


Рис.5. Коефіцієнт готовності несення номінального електричного навантаження АЕС

## 2. Ремонтна кампанія

За 2018 рік виконано:

**чотирнадцять планово-попереджувальних ремонтів** (е/блок №6 ЗАЕС - капітальний ремонт, е/блок №1 ПАЕС – середній ремонт, е/блок №1 ХАЕС – капітальний ремонт, е/блок №2 ПАЕС – середній ремонт, е/блок №2 ЗАЕС – середній ремонт, е/блок №2 ЮУАЕС – середній ремонт, е/блок №3 ЮУАЕС – середній ремонт, е/блок №3 ПАЕС – середній ремонт, е/блок №5 ЗАЕС – капітальний ремонт, е/блок №4 ПАЕС – капітальний ремонт, е/блок №1 ЮУАЕС – середній ремонт, е/блок №4 ЗАЕС – середній ремонт, е/блок №2 ХАЕС – капітальний ремонт, е/блок №1 ЗАЕС – середній ремонт).

Станом на 31.12.2018 виконувалося три середніх ремонти на енергоблоках: №3 ЗАЕС, №6 ЗАЕС, №1 ХАЕС та один капітальний на енергоблоці №1 ПАЕС.

Загальна тривалість перебування енергоблоків у планово-попереджувальних ремонтах – 1 425,47 доби, у т.ч. закінчених – 1 248,51 доби;

- **два поточних планових ремонту** (е/б № 2 ЗАЕС та е/б № 2 ХАЕС) тривалістю – 5,95 діб.

- **дев'ять поточних позапланових ремонтів** (е/блок № 2 ХАЕС – три ремонти, е/блок № 6 ЗАЕС, е/блок № 1 ХАЕС, е/блок № 2 ЮУАЕС, е/блок № 2 ЗАЕС, е/блок № 3 ЮУАЕС, е/блок № 1 ПАЕС ).

Загальна тривалість перебування енергоблоків у поточних позапланових ремонтах – 70,11 доби.

За 2018 рік загальна тривалість перебування енергоблоків у ремонтах становила 1 501,53 доби.

### Довідково:

За 2017 рік загальна тривалість перебування енергоблоків у ремонтах становила 1 170,44 доби.

Фактичне скорочення термінів проведення планово-попереджувальних ремонтів енергоблоків за 2018 рік склало 96,6 діб, що дозволило додатково виробити 2 млрд 234 млн кВт·год електроенергії.



**Загальна тривалість перебування енергоблоків у ремонтах: 2018 р. - 1 501,53 доби**  
**2017 р. - 1 170,44 доби**

\*Примітка: дані наведені з урахуванням округлень

Рис.6. Тривалість перебування енергоблоків АЕС у ремонтах

## 3. Порушення у роботі АЕС

За 2018 рік сталося 22 порушення у роботі АЕС.

## 4. Охорона праці та пожежна безпека

За 2018 рік в ДП «НАЕК «Енергоатом» сталося 7 нещасних випадків.

Пожеж за 2018 рік не було.

## 5. Стан радіаційної безпеки

Радіаційні параметри, що характеризують роботу АЕС ДП «НАЕК «Енергоатом» за звітний період, **не перевищували нормативних значень**, а радіаційний захист персоналу та населення забезпечувались на достатньому рівні.

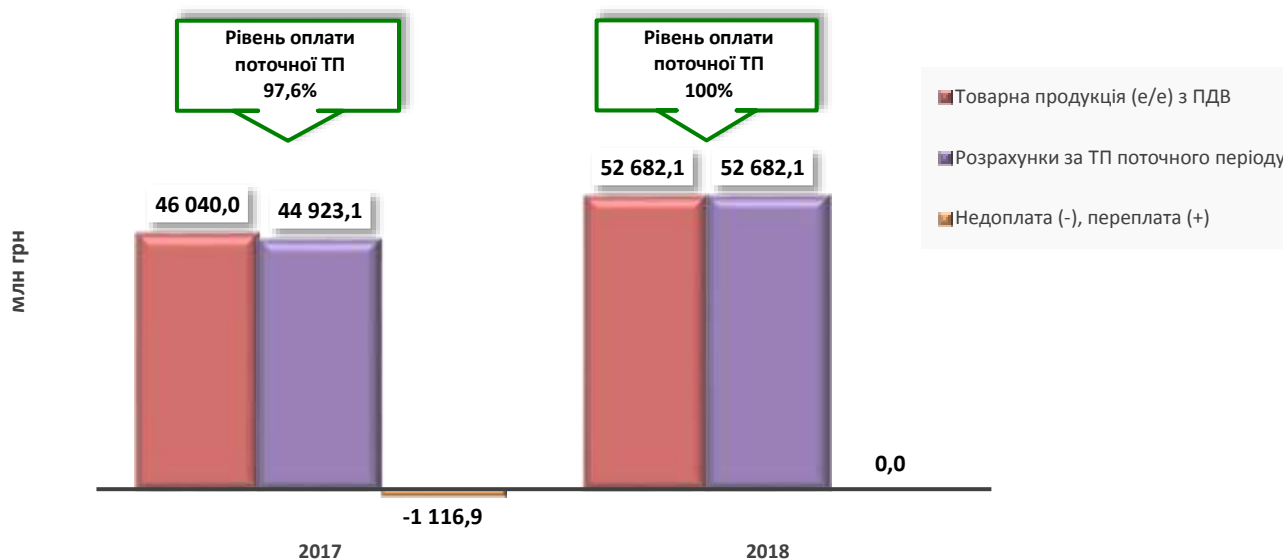
Експлуатація атомних електростанцій у звітному періоді не викликала жодних екологічних змін, які б свідчили про погіршення стану навколишнього середовища в районі їх розташування. Рівень безпеки АЕС України відповідає вимогам національного законодавства та міжнародним рекомендаціям.

## 6. Обсяг товарної продукції

За 2018 рік до ОПЕ відпущено електроенергії на суму 52 682,1 млн грн (з ПДВ), що на 6 642,1 млн грн, або на 14,4% більше, ніж за 2017 рік (46 040 млн грн, з ПДВ).

## 7. Стан розрахунків за відпущену електроенергію \*\*

Розрахунки ДП «Енергоринок» за відпущену електроенергію за 2018 рік (станом на 01.02.2019) склали 52 682,1 млн грн (з ПДВ), або 100% від ТП 2018 рік.



\*Примітка: дані наведені з урахуванням округлень

Рис. 7. Стан розрахунків ДП «Енергоринок» за поточну товарну продукцію (електроенергію) ДП «НАЕК «Енергоатом»

### Довідково:

\*\*Недоплата за відпущену в 2018 році електроенергію (станом на 16.01.2019) складала 243,6 млн грн. 01 лютого 2019 р. прострочена заборгованість за відпущену у 2018 році електроенергію була повністю погашена.

Заборгованість ДП «Енергоринок» перед ДП «НАЕК «Енергоатом» (станом на 31.12.2018), з урахуванням відпущеної в попередні періоди електроенергії, складала 12 371,3 млн грн, що на 233,3 млн грн менше, ніж за 2017 рік (12 604,6 млн грн).

## 8. Сплата податків

**Нараховано** за 2018 рік податків до бюджетів усіх рівнів 12 178,6 млн грн, розрахунків зі страхування – 2 133,2 млн грн.

Загальна сума нарахувань податків до бюджетів усіх рівнів та розрахунків зі страхування складала 14 311,7 млн грн.

**Сплачено** за 2018 рік податків до бюджетів усіх рівнів 8 598,0 млн грн, розрахунків зі страхування – 2 094,6 млн грн.

Загальна сума сплати податків до бюджетів усіх рівнів та розрахунків зі страхування складала 10 692,6<sup>1</sup> млн грн.

**Довідково:**

<sup>1</sup>Поточна заборгованість за 2018 рік по платежах до бюджету буде погашена в терміни, передбачені законодавством, відповідно до статті 57 Податкового кодексу України терміни сплати податкових зобов'язань складають від 50 до 70 днів після закінчення звітного періоду. Прострочена заборгованість зі сплати платежів до бюджету відсутня.

Крім того, при митному оформленні поставок СЯП сплачено ПДВ – 2 888,0 млн грн, що на 31,2 млн грн більше, ніж за 2017 рік (2 856,8 млн грн).

**Довідково:**

За 2017 рік було сплачено податків до бюджетів усіх рівнів 10 881,4 млн грн, а загальна сума, враховуючи розрахунки зі страхування – 12 508,6 млн грн.

**Заборгованість** (станом на 31.12.2018) із платежів до бюджетів усіх рівнів становила 2 764,8 млн грн, із розрахунків зі страхування – 111,2 млн грн.

Загальна заборгованість ДП «НАЕК «Енергоатом» із платежів до бюджетів усіх рівнів та розрахунків зі страхування – 2 876,0 млн грн.

**Довідково:**

Станом на 31.12.2017 заборгованість із платежів до бюджетів усіх рівнів по ДП «НАЕК «Енергоатом» становила 698,7 млн грн, із розрахунків зі страхування – 72,7 млн грн. Загальна сума заборгованості із платежів до бюджетів усіх рівнів та розрахунків зі страхування – 771,4 млн грн.

## 9. Капітальне будівництво

Обсяг капітальних вкладень за 2018 рік склав 11 314,0 млн грн, що на 5 314,5 млн грн більше, ніж за 2017 рік (5 999,5 млн грн).

Введено основних фондів за 2018 рік на суму 101,1 млрд грн, що на 5,7 млрд грн більше, ніж за 2017 рік (4,4 млрд грн).




Рис.8. Обсяг капітальних вкладень ДП «НАЕК «Енергоатом»

За 2018 рік профінансовано капітальних вкладень на суму 11 724,3 млн грн, що на 4 778,0 млн грн більше, ніж за 2017 рік (6 946,3 млн грн).

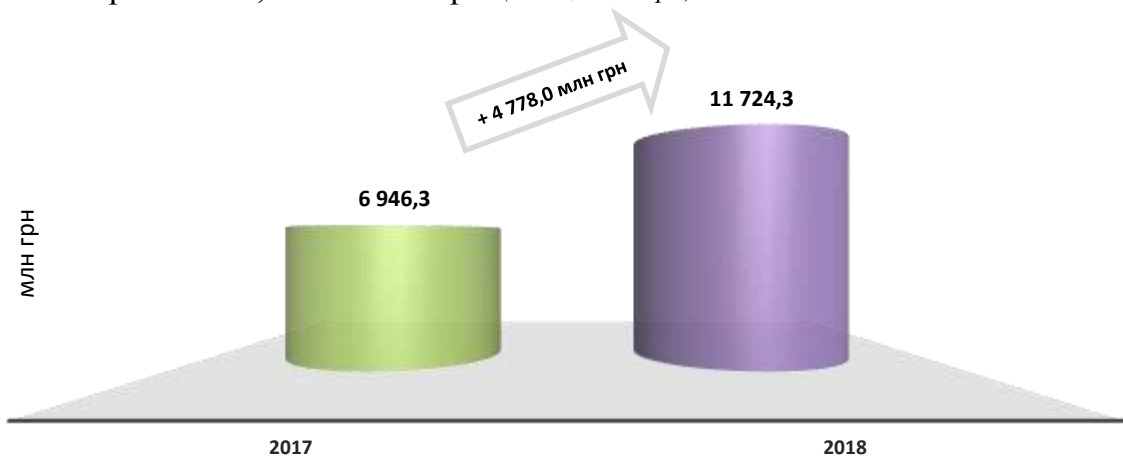


Рис.9. Фінансування капітальних вкладень ДП «НАЕК «Енергоатом»

## 10. Чисельність штатних працівників та ліцензованого персоналу ДП «НАЕК «Енергоатом»

Чисельність штатних працівників Компанії за 2018 рік становила 33 738 працівників, що на 295 працівника менше, ніж за 2017 рік (34 033 працівники).

Чисельність ліцензованого персоналу за 2018 рік становила 405 спеціалістів, що на 6 спеціалістів менше, ніж за 2017 рік (411 спеціалістів).

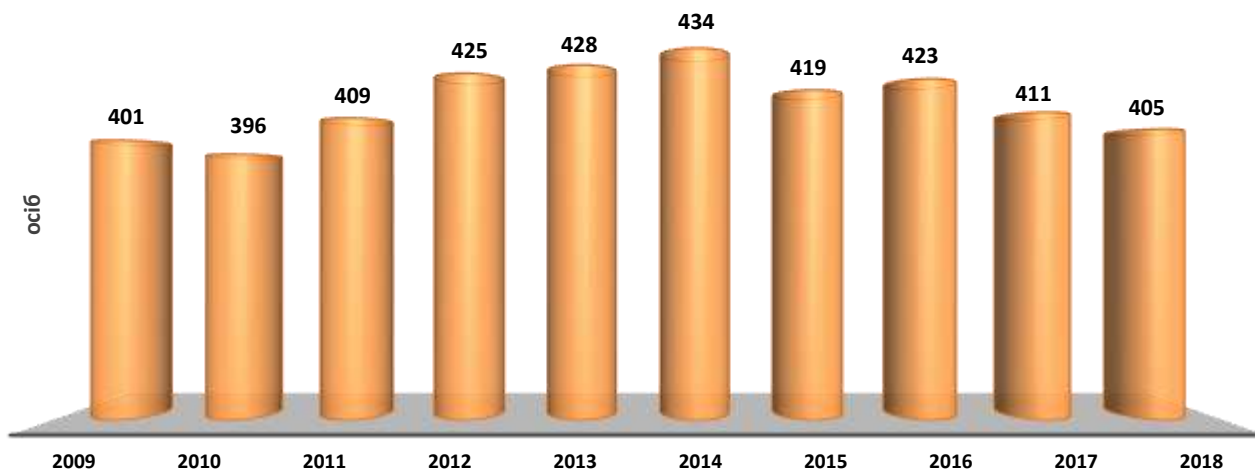


Рис.10. Чисельність ліцензованого персоналу ДП «НАЕК «Енергоатом»